

EM **SERISI**

*Hafif Sanayi Tipi
Tekerlekler*



I 120 - 230kg

Maşa

Preslenmiş çelik sac, beyaz çinko kaplama, çift bilya yataklı, döner başlık, plastik toz koruması, civata ve somunlu teker aksı

Teker: ZKZ

Poliamid teker (Naturel beyaz), jant kapaksız, kendinden burçlu yataklı



Tabla bağlantılı	mm	mm	mm	mm	mm	mm	gr	kg	
EM 01 ZKZ 65	65	30	99	85x100	60x80	2	585	120	+
EM 01 ZKZ 80	80	30	106	85x100	60x80	2	592	120	+
EM 01 ZKZ 100	100	30	127	85x100	60x80	2	661	140	+
EM 01 ZKZ 125	125	37,5	157	85x100	60x80	2,5	915	160	+
EM 01 ZKZ 150	150	40	181	85x100	60x80	2,5	1044	180	+
EM 01 ZKZ 200	200	50	242	115x141	80x105	3	2412	230	+



Tabla bağlantılı, frenli	mm	mm	mm	mm	mm	mm	gr	kg	
EM 01 ZKZ 80 F	80	30	106	85x100	60x80	2	647	120	+
EM 01 ZKZ 100 F	100	30	127	85x100	60x80	2	809	140	+
EM 01 ZKZ 125 F	125	37,5	157	85x100	60x80	2,5	1082	160	+
EM 01 ZKZ 150 F	150	40	181	85x100	60x80	2,5	1231	180	+
EM 01 ZKZ 200 F	200	50	242	115x141	80x105	3	2670	230	+



Sabit bağlantılı	mm	mm	mm	mm	mm	mm	gr	kg	
EM 02 ZKZ 65	65	30	99	85x100	60x80	1,5	275	120	+
EM 02 ZKZ 80	80	30	106	85x100	60x80	1,5	285	120	+
EM 02 ZKZ 100	100	30	127	85x100	60x80	1,5	340	140	+
EM 02 ZKZ 125	125	37,5	157	85x100	60x80	2	640	160	+
EM 02 ZKZ 150	150	40	181	85x100	60x80	2	780	180	+
EM 02 ZKZ 200	200	50	242	115x141	80x105	3	2010	230	+

Seçenekler

EM serisi maşalar için ZMZ tekerlekler kullanılabilir.

∅ 100-125-150-200 [mm]



Teker: ZMZ

Poliamid teker (Naturel beyaz), jant kapaksız, masura rulman yataklı

EM SERİSİ


Maşa

Preslenmiş çelik sac, beyaz çinko kaplama, çift bilya yataklı, döner başlık, plastik toz koruması, civata ve somunlu teker aksı

Teker: ZKZ

Poliamid teker (Naturel beyaz), jant kapaksız, kendinden burçlu yataklı

I 120 - 230kg



Pim bağlantılı	Ø mm	mm	mm	mm	mm	mm	gr	kg	
EM 03 ZKZ 65	65	30	99	22	40	2	600	120	+
EM 03 ZKZ 80	80	30	106	22	40	2	607	120	+
EM 03 ZKZ 100	100	30	127	22	40	2	671	140	+
EM 03 ZKZ 125	125	37,5	157	22	50	2,5	964	160	+
EM 03 ZKZ 150	150	40	181	22	50	2,5	1084	180	+
EM 03 ZKZ 200	200	50	242	22	60	3	2354	230	+



Pim bağlantılı, frenli	Ø mm	mm	mm	mm	mm	mm	gr	kg	
EM 03 ZKZ 80 F	80	30	106	22	40	2	763	120	+
EM 03 ZKZ 100 F	100	30	127	22	40	2	822	140	+
EM 03 ZKZ 125 F	125	37,5	157	22	50	2,5	1128	160	+
EM 03 ZKZ 150 F	150	40	181	22	50	2,5	1256	180	+
EM 03 ZKZ 200 F	200	50	242	22	60	3	2568	230	+



Delik bağlantılı	Ø mm	mm	mm	mm	mm	mm	gr	kg	
EM 04 ZKZ 65	65	30	99	12		2	485	120	+
EM 04 ZKZ 80	80	30	106	12		2	495	120	+
EM 04 ZKZ 100	100	30	127	12		2	558	140	+
EM 04 ZKZ 125	125	37,5	157	12		2,5	822	160	+
EM 04 ZKZ 150	150	40	181	12		2,5	942	180	+
EM 04 ZKZ 200	200	50	242	12		3	2160	230	+



Delik bağlantılı, frenli	Ø mm	mm	mm	mm	mm	mm	gr	kg	
EM 04 ZKZ 80 F	80	30	106	12		2	650	120	+
EM 04 ZKZ 100 F	100	30	127	12		2	710	140	+
EM 04 ZKZ 125 F	125	37,5	157	12		2,5	988	160	+
EM 04 ZKZ 150 F	150	40	181	12		2,5	1114	180	+

Seçenekler

EM serisi maşalar için ZMZ tekerlekler kullanılabilir.

Ø 100-125-150-200 [mm]



Teker: ZMZ

Poliamid teker (Naturel beyaz), jant kapaksız, masura rulman yataklı

I 120 - 230kg

Maşa

Preslenmiş çelik sac, beyaz çinko kaplama, çift bilya yataklı, döner başlık, plastik toz koruması, civata ve somunlu teker aksı

Teker: ZKZ

Poliamid teker (Naturel beyaz), jant kapaksız, kendinden burçlu yataklı



Civata bağlantılı	mm	mm	mm	mm	mm	mm	gr	kg	
EM 05 ZKZ 65	65	30	99	M16-5/8	30	2	604	120	+
EM 05 ZKZ 80	80	30	106	M16-5/8	30	2	614	120	+
EM 05 ZKZ 100	100	30	127	M16-5/8	30	2	677	140	+
EM 05 ZKZ 125	125	37,5	157	M16-5/8	30	2,5	942	160	+
EM 05 ZKZ 150	150	40	181	M16-5/8	30	2,5	1061	180	+
EM 05 ZKZ 200	200	50	242	M16-5/8	35	3	2283	230	+



Civata bağlantılı, frenli	mm	mm	mm	mm	mm	mm	gr	kg	
EM 05 ZKZ 80 F	80	30	106	M16-5/8	30	2	769	120	+
EM 05 ZKZ 100 F	100	30	127	M16-5/8	30	2	829	140	+
EM 05 ZKZ 125 F	125	37,5	157	M16-5/8	30	2,5	1107	160	+
EM 05 ZKZ 150 F	150	40	181	M16-5/8	30	2,5	1233	180	+
EM 05 ZKZ 200 F	200	50	242	M16-5/8	35	3	2496	230	+



Soket bağlantılı	mm	mm	mm	mm	mm	mm	gr	kg	
EM 07 ZKZ 65	65	30	99	1-2-3-4-5	70	2	435	120	+
EM 07 ZKZ 80	80	30	106	1-2-3-4-5	70	2	649	120	+
EM 07 ZKZ 100	100	30	127	1-2-3-4-5	70	2	728	140	+
EM 07 ZKZ 125	125	37,5	157	1-2-3-4-5	70	2,5	974	160	+
EM 07 ZKZ 150	150	40	181	1-2-3-4-5	70	2,5	1128	180	+



Soket bağlantılı, frenli	mm	mm	mm	mm	mm	mm	gr	kg	
EM 07 ZKZ 80 F	80	30	106	1-2-3-4-5	70	2	812	120	+
EM 07 ZKZ 100 F	100	30	127	1-2-3-4-5	70	2	876	140	+
EM 07 ZKZ 125 F	125	37,5	157	1-2-3-4-5	70	2,5	1141	160	+
EM 07 ZKZ 150 F	150	40	181	1-2-3-4-5	70	2,5	1268	180	+

Seçenekler

EM serisi maşalar için ZMZ tekerlekler kullanılabilir.

100-125-150-200 [mm]



Teker: ZMZ

Poliamid teker (Naturel beyaz), jant kapaksız, masura rulman yataklı



Soket: Kare/Yuvarlak

- 1- 21-24 [mm]
- 2- 27-30 [mm]
- 3- 20-25 [mm]
- 4- 25-30 [mm]
- 5- 35-40 [mm]

EM SERİSİ

Maşa

Preslenmiş çelik sac, beyaz çinko kaplama, çift bilya yataklı, döner başlık, plastik toz koruması, civata ve somunlu teker aksı

Teker: ZKP

Poliamid kasnak, termoplastik poliüretan kaplama, jant kapaksız, kendinden burçlu yataklı

90 - 230kg






























Tabla bağlantılı	 mm	 mm	 mm	 mm	 mm	 mm	 gr	 kg	
EM 01 ZKP 80	80	30	106	85x100	60x80	2	650	90	-
EM 01 ZKP 100	100	30	127	85x100	60x80	2	731	110	-
EM 01 ZKP 125	125	37,5	157	85x100	60x80	2,5	1053	160	-
EM 01 ZKP 150	150	40	181	85x100	60x80	2,5	1243	180	-
EM 01 ZKP 200	200	50	242	115x141	80x105	3	2544	230	+




Tabla bağlantılı, frenli	 mm	 mm	 mm	 mm	 mm	 mm	 gr	 kg	
EM 01 ZKP 80 F	80	30	106	85x100	60x80	2	804	90	-
EM 01 ZKP 100 F	100	30	127	85x100	60x80	2	888	110	-
EM 01 ZKP 125 F	125	37,5	157	85x100	60x80	2,5	1231	160	-
EM 01 ZKP 150 F	150	40	181	85x100	60x80	2,5	1614	180	-
EM 01 ZKP 200 F	200	50	242	115x141	80x105	3	2720	230	+



Sabit bağlantılı	 mm	 mm	 mm	 mm	 mm	 mm	 gr	 kg	
EM 02 ZKP 80	80	30	106	85x100	60x80	1,5	337	90	-
EM 02 ZKP 100	100	30	127	85x100	60x80	1,5	411	110	-
EM 02 ZKP 125	125	37,5	157	85x100	60x80	2	791	160	-
EM 02 ZKP 150	150	40	181	85x100	60x80	2	973	180	-
EM 02 ZKP 200	200	50	242	115x141	80x105	3	2069	230	+

Seçenekler

EM serisi maşalar için ZKP tekerlekler kullanılabilir.
 80-100-125-150-200 (mm)



Teker: ZMP

Poliamid kasnak, termoplastik poliüretan kaplama, jant kapaksız masura rulman yataklı